

お客様各位

カタログ等資料中の旧社名の扱いについて

2010年4月1日を以ってNECエレクトロニクス株式会社及び株式会社ルネサステクノロジが合併し、両社の全ての事業が当社に承継されております。従いまして、本資料中には旧社名での表記が残っておりますが、当社の資料として有効ですので、ご理解の程宜しくお願ひ申し上げます。

ルネサスエレクトロニクス ホームページ (<http://www.renesas.com>)

2010年4月1日
ルネサスエレクトロニクス株式会社

【発行】ルネサスエレクトロニクス株式会社 (<http://www.renesas.com>)

【問い合わせ先】 <http://japan.renesas.com/inquiry>

ご注意書き

1. 本資料に記載されている内容は本資料発行時点のものであり、予告なく変更することがあります。当社製品のご購入およびご使用にあたりましては、事前に当社営業窓口で最新の情報をご確認いただきますとともに、当社ホームページなどを通じて公開される情報に常にご注意ください。
2. 本資料に記載された当社製品および技術情報の使用に関連し発生した第三者の特許権、著作権その他の知的財産権の侵害等に関し、当社は、一切その責任を負いません。当社は、本資料に基づき当社または第三者の特許権、著作権その他の知的財産権を何ら許諾するものではありません。
3. 当社製品を改造、改変、複製等しないでください。
4. 本資料に記載された回路、ソフトウェアおよびこれらに関連する情報は、半導体製品の動作例、応用例を説明するものです。お客様の機器の設計において、回路、ソフトウェアおよびこれらに関連する情報を使用する場合には、お客様の責任において行ってください。これらの使用に起因しお客様または第三者に生じた損害に関し、当社は、一切その責任を負いません。
5. 輸出に際しては、「外国為替及び外国貿易法」その他輸出関連法令を遵守し、かかる法令の定めるところにより必要な手続を行ってください。本資料に記載されている当社製品および技術を大量破壊兵器の開発等の目的、軍事利用の目的その他軍事用途の目的で使用しないでください。また、当社製品および技術を国内外の法令および規則により製造・使用・販売を禁止されている機器に使用することができません。
6. 本資料に記載されている情報は、正確を期すため慎重に作成したのですが、誤りが無いことを保証するものではありません。万一、本資料に記載されている情報の誤りに起因する損害がお客様に生じた場合においても、当社は、一切その責任を負いません。
7. 当社は、当社製品の品質水準を「標準水準」、「高品質水準」および「特定水準」に分類しております。また、各品質水準は、以下に示す用途に製品が使われることを意図しておりますので、当社製品の品質水準をご確認ください。お客様は、当社の文書による事前の承諾を得ることなく、「特定水準」に分類された用途に当社製品を使用することができません。また、お客様は、当社の文書による事前の承諾を得ることなく、意図されていない用途に当社製品を使用することができません。当社の文書による事前の承諾を得ることなく、「特定水準」に分類された用途または意図されていない用途に当社製品を使用したことによりお客様または第三者に生じた損害等に関し、当社は、一切その責任を負いません。なお、当社製品のデータ・シート、データ・ブック等の資料で特に品質水準の表示がない場合は、標準水準製品であることを表します。
標準水準： コンピュータ、OA 機器、通信機器、計測機器、AV 機器、家電、工作機械、パーソナル機器、産業用ロボット
高品質水準： 輸送機器（自動車、電車、船舶等）、交通用信号機器、防災・防犯装置、各種安全装置、生命維持を目的として設計されていない医療機器（厚生労働省定義の管理医療機器に相当）
特定水準： 航空機器、航空宇宙機器、海底中継機器、原子力制御システム、生命維持のための医療機器（生命維持装置、人体に埋め込み使用するもの、治療行為（患部切り出し等）を行うもの、その他直接人命に影響を与えるもの）（厚生労働省定義の高度管理医療機器に相当）またはシステム等
8. 本資料に記載された当社製品のご使用につき、特に、最大定格、動作電源電圧範囲、放熱特性、実装条件その他諸条件につきましては、当社保証範囲内でご使用ください。当社保証範囲を超えて当社製品をご使用された場合の故障および事故につきましては、当社は、一切その責任を負いません。
9. 当社は、当社製品の品質および信頼性の向上に努めておりますが、半導体製品はある確率で故障が発生したり、使用条件によっては誤動作したりする場合があります。また、当社製品は耐放射線設計については行っておりません。当社製品の故障または誤動作が生じた場合も、人身事故、火災事故、社会的損害などを生じさせないようお客様の責任において冗長設計、延焼対策設計、誤動作防止設計等の安全設計およびエージング処理等、機器またはシステムとしての出荷保証をお願いいたします。特に、マイコンソフトウェアは、単独での検証は困難なため、お客様が製造された最終の機器・システムとしての安全検証をお願いいたします。
10. 当社製品の環境適合性等、詳細につきましては製品個別に必ず当社営業窓口までお問合せください。ご使用に際しては、特定の物質の含有・使用を規制する RoHS 指令等、適用される環境関連法令を十分調査のうえ、かかる法令に適合するようご使用ください。お客様がかかる法令を遵守しないことにより生じた損害に関し、当社は、一切その責任を負いません。
11. 本資料の全部または一部を当社の文書による事前の承諾を得ることなく転載または複製することを固くお断りいたします。
12. 本資料に関する詳細についてのお問い合わせその他お気付きの点等がございましたら当社営業窓口までご照会ください。

注 1. 本資料において使用されている「当社」とは、ルネサスエレクトロニクス株式会社およびルネサスエレクトロニクス株式会社とその総株主の議決権の過半数を直接または間接に保有する会社をいいます。

注 2. 本資料において使用されている「当社製品」とは、注 1 において定義された当社の開発、製造製品をいいます。

テクニカル・ノート

Sパラメータ測定条件

資料番号 PX10554JJ01V0TN (第1版)
発行年月 February 2005 CP(K)

© NEC Compound Semiconductor Devices, Ltd. 2005
Printed in Japan

本資料に記載された製品が、外国為替及び外国貿易法に基づき規制されるものに該当する場合には、当該製品を輸出するに際し、同法に基づく許可が必要になります。

- 本資料の内容は予告なく変更することがありますので、最新のものであることをご確認の上ご使用ください。
- 文書による当社の承諾なしに本資料の転載複製を禁じます。
- 本資料に記載された製品の使用もしくは本資料に記載の情報の使用に際して、当社は当社もしくは第三者の知的財産権その他の権利に対する保証または実施権の許諾を行うものではありません。上記使用に起因する第三者所有の権利にかかわる問題が発生した場合、当社はその責を負うものではありませんのでご了承ください。
- 本資料に記載された回路、ソフトウェア、及びこれらに付随する情報は、半導体製品の動作例、応用例を説明するためのものです。従って、これら回路・ソフトウェア・情報をお客様の機器に使用される場合には、お客様の責任において機器設計をしてください。これらの使用に起因するお客様もしくは第三者の損害に対して、当社は一切その責を負いません。

M7A 98.8

目 次

1. 概 要 ... 4
2. 測定装置とそのメーカー名 ... 4
3. 測定条件 ... 4
4. 試験基板および使用部材 ... 4
5. 手 順 ... 5
6. 校正基準面 ... 5

1. 概要

このドキュメントは、NEC化合物デバイスのスイッチIC製品のSパラメータ・データの測定について説明します。

2. 測定装置とそのメーカー名

- ・ネットワーク・アナライザ : 8720D (アジレント・テクノロジー)
- ・校正キット : 85052B (アジレント・テクノロジー)
- ・直流電源 : TR6143 (アドバンテスト) 2台


3. 測定条件

- ・校正方法 : フル2ポート校正 (Thru, Short, Open, Load)
- ・周波数範囲 : 100 MHz ~ 3.1 GHz
- ・測定ポイント : 10 MHz step
- ・Port Power : Port1 = 0 dBm/Port2 = 0 dBm
- ・ V_{DD}/V_{cont} の電圧 : データ・シートの推奨動作範囲に記載されている TYP.値を使用
- ・測定端子 : INPUT-OUT1 端子の ON 状態と OFF 状態を測定
- ・空き端子 : OUT2 端子には 85052B 校正キットの Load を使用して終端します。

4. 試験基板および使用部材

- ・試験基板 : 弊社オリジナル基板
 - : 材質 松下電工 (R-4775 厚さ0.2 mm)
 - : パターン材質 銅箔/金メッキ
 - : マイクロストリップライン
 - : 長さ Thru 24.9 mm
 - Short INPUT = 12.45 mm
 - OUTPUT = 12.45 mm
 - 試料測定部 INPUT = 12.57 mm
 - OUTPUT = 12.57 mm
 - : 幅 0.32 mm

弊社オリジナル基板図



- ・使用部材 : RFコネクタ ワカ製作所 (WK72475)
- : DCカット・キャパシタ^注 村田製作所 (GRM15シリーズ)
- : バイパス・コンデンサ 村田製作所 (GRM1552C1H102JA01)
- : DCピン ヒロセ電機 (A2-2PA-2.54DSA)

注 データ・シートの評価回路図に記載されている容量値を使用

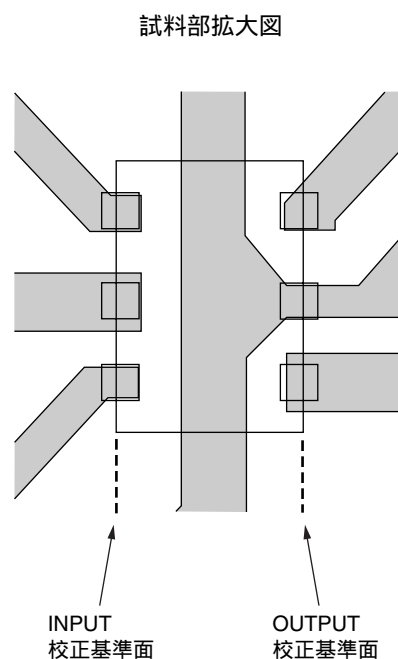
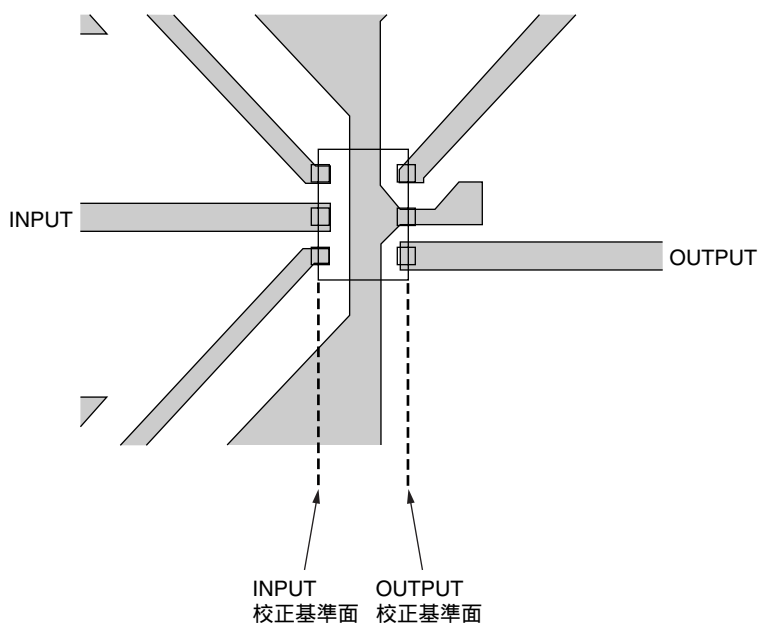
5. 手 順

このSパラメータは、ネットワーク・アナライザと試験基板を使用して2ポートで測定されています。
したがって、提供できるデータはINPUT-OUTPUT1端子間のONとOFF状態でのS2P形式となります。

ネットワーク・アナライザを使用して試験基板のスルーラインを直座標形式 (Log MAG) で測定します。
試料の位相を正確に測定するためには電気長を調整する必要があります。この試験基板では、位相調整のために、ショートラインを製作してありますので、それを用いて電気長を補正します。
電気長を補正した状態で、試料のSパラメータ・データを極座標形式 (MAG/ANG) で測定します。
試料のSパラメータ・データ (MAG) に対して で取得したデータを用いて補正することにより、試料単体のMAG/ANGを得ることができます。

6. 校正基準面

この試験基板の校正基準面は、下記の位置になります。



NEC化合物デバイス株式会社 http://www.ncsd.necel.com/index_j.html

営業に関する問い合わせ先

営業本部 事業推進グループ T E L : 044-435-1573
E-mail : salesinfo@ml.ncsd.necel.com
F A X : 044-435-1579

技術に関する問い合わせ先

営業本部 販売技術グループ T E L : 044-435-1577
E-mail : techinfo@ml.ncsd.necel.com
F A X : 044-435-1918