

お客様各位

カタログ等資料中の旧社名の扱いについて

2010年4月1日を以ってNECエレクトロニクス株式会社及び株式会社ルネサステクノロジが合併し、両社の全ての事業が当社に承継されております。従いまして、本資料中には旧社名での表記が残っておりますが、当社の資料として有効ですので、ご理解の程宜しくお願い申し上げます。

ルネサスエレクトロニクス ホームページ (<http://www.renesas.com>)

2010年4月1日

ルネサスエレクトロニクス株式会社

【発行】ルネサスエレクトロニクス株式会社 (<http://www.renesas.com>)

【問い合わせ先】 <http://japan.renesas.com/inquiry>

ご注意書き

1. 本資料に記載されている内容は本資料発行時点のものであり、予告なく変更することがあります。当社製品のご購入およびご使用にあたりましては、事前に当社営業窓口で最新の情報をご確認いただきますとともに、当社ホームページなどを通じて公開される情報に常にご注意ください。
2. 本資料に記載された当社製品および技術情報の使用に関連し発生した第三者の特許権、著作権その他の知的財産権の侵害等に関し、当社は、一切その責任を負いません。当社は、本資料に基づき当社または第三者の特許権、著作権その他の知的財産権を何ら許諾するものではありません。
3. 当社製品を改造、改変、複製等しないでください。
4. 本資料に記載された回路、ソフトウェアおよびこれらに関連する情報は、半導体製品の動作例、応用例を説明するものです。お客様の機器の設計において、回路、ソフトウェアおよびこれらに関連する情報を使用する場合には、お客様の責任において行ってください。これらの使用に起因しお客様または第三者に生じた損害に関し、当社は、一切その責任を負いません。
5. 輸出に際しては、「外国為替及び外国貿易法」その他輸出関連法令を遵守し、かかる法令の定めるところにより必要な手続を行ってください。本資料に記載されている当社製品および技術を大量破壊兵器の開発等の目的、軍事利用の目的その他軍事用途の目的で使用しないでください。また、当社製品および技術を国内外の法令および規則により製造・使用・販売を禁止されている機器に使用することができません。
6. 本資料に記載されている情報は、正確を期すため慎重に作成したのですが、誤りがないことを保証するものではありません。万一、本資料に記載されている情報の誤りに起因する損害がお客様に生じた場合においても、当社は、一切その責任を負いません。
7. 当社は、当社製品の品質水準を「標準水準」、「高品質水準」および「特定水準」に分類しております。また、各品質水準は、以下に示す用途に製品が使われることを意図しておりますので、当社製品の品質水準をご確認ください。お客様は、当社の文書による事前の承諾を得ることなく、「特定水準」に分類された用途に当社製品を使用することができません。また、お客様は、当社の文書による事前の承諾を得ることなく、意図されていない用途に当社製品を使用することができません。当社の文書による事前の承諾を得ることなく、「特定水準」に分類された用途または意図されていない用途に当社製品を使用したことによりお客様または第三者に生じた損害等に関し、当社は、一切その責任を負いません。なお、当社製品のデータ・シート、データ・ブック等の資料で特に品質水準の表示がない場合は、標準水準製品であることを表します。
標準水準： コンピュータ、OA 機器、通信機器、計測機器、AV 機器、家電、工作機械、パーソナル機器、産業用ロボット
高品質水準： 輸送機器（自動車、電車、船舶等）、交通用信号機器、防災・防犯装置、各種安全装置、生命維持を目的として設計されていない医療機器（厚生労働省定義の管理医療機器に相当）
特定水準： 航空機器、航空宇宙機器、海底中継機器、原子力制御システム、生命維持のための医療機器（生命維持装置、人体に埋め込み使用するもの、治療行為（患部切り出し等）を行うもの、その他直接人命に影響を与えるもの）（厚生労働省定義の高度管理医療機器に相当）またはシステム等
8. 本資料に記載された当社製品のご使用につき、特に、最大定格、動作電源電圧範囲、放熱特性、実装条件その他諸条件につきましては、当社保証範囲内でご使用ください。当社保証範囲を超えて当社製品をご使用された場合の故障および事故につきましては、当社は、一切その責任を負いません。
9. 当社は、当社製品の品質および信頼性の向上に努めておりますが、半導体製品はある確率で故障が発生したり、使用条件によっては誤動作したりする場合があります。また、当社製品は耐放射線設計については行っておりません。当社製品の故障または誤動作が生じた場合も、人身事故、火災事故、社会的損害などを生じさせないようお客様の責任において冗長設計、延焼対策設計、誤動作防止設計等の安全設計およびエージング処理等、機器またはシステムとしての出荷保証をお願いいたします。特に、マイコンソフトウェアは、単独での検証は困難なため、お客様が製造された最終の機器・システムとしての安全検証をお願いいたします。
10. 当社製品の環境適合性等、詳細につきましては製品個別に必ず当社営業窓口までお問合せください。ご使用に際しては、特定の物質の含有・使用を規制する RoHS 指令等、適用される環境関連法令を十分調査のうえ、かかる法令に適合するようご使用ください。お客様がかかる法令を遵守しないことにより生じた損害に関し、当社は、一切その責任を負いません。
11. 本資料の全部または一部を当社の文書による事前の承諾を得ることなく転載または複製することを固くお断りいたします。
12. 本資料に関する詳細についてのお問い合わせその他お気付きの点等がございましたら当社営業窓口までご照会ください。

注 1. 本資料において使用されている「当社」とは、ルネサスエレクトロニクス株式会社およびルネサスエレクトロニクス株式会社とその総株主の議決権の過半数を直接または間接に保有する会社をいいます。

注 2. 本資料において使用されている「当社製品」とは、注 1 において定義された当社の開発、製造製品をいいます。

M66592FP ユーティリティボード

M3A-0038G01 取扱説明書

本資料ご利用に際しての留意事項

1. 本資料は、お客様に用途に応じた適切な弊社製品をご購入いただくための参考資料であり、本資料中に記載の技術情報について弊社または第三者の知的財産権その他の権利の実施、使用を許諾または保証するものではありません。
2. 本資料に記載の製品データ、図、表、プログラム、アルゴリズムその他応用回路例など全ての情報の使用に起因する損害、第三者の知的財産権その他の権利に対する侵害に関し、弊社は責任を負いません。
3. 本資料に記載の製品および技術を大量破壊兵器の開発等の目的、軍事利用の目的、あるいはその他軍事用途の目的で使用しないでください。また、輸出に際しては、「外国為替及び外国貿易法」その他輸出関連法令を遵守し、それらの定めるところにより必要な手続を行ってください。
4. 本資料に記載の製品データ、図、表、プログラム、アルゴリズムその他応用回路例などの全ての情報は本資料発行時点のものであり、弊社は本資料に記載した製品または仕様等を予告なしに変更することがあります。弊社の半導体製品のご購入およびご使用に当たりましては、事前に弊社営業窓口で最新の情報をご確認頂きますとともに、弊社ホームページ(<http://www.renesas.com>)などを通じて公開される情報に常にご注意下さい。
5. 本資料に記載した情報は、正確を期すため慎重に制作したのですが、万一本資料の記述の誤りに起因する損害がお客様に生じた場合においても、弊社はその責任を負いません。
6. 本資料に記載の製品データ、図、表などに示す技術的な内容、プログラム、アルゴリズムその他応用回路例などの情報を流用する場合は、流用する情報を単独で評価するだけでなく、システム全体で十分に評価し、お客様の責任において適用可否を判断して下さい。弊社は、適用可否に対する責任を負いません。
7. 本資料に記載された製品は、各種安全装置や運輸・交通用、医療用、燃焼制御用、航空宇宙用、原子力、海底中継用の機器・システムなど、その故障や誤動作が直接人命を脅かしあるいは人体に危害を及ぼすおそれのあるような機器・システムや特に高度な品質・信頼性が要求される機器・システムでの使用を意図して設計、製造されたものではありません（弊社が自動車用と指定する製品を自動車に使用する場合を除きます）。これらの用途に利用されることをご検討の際には、必ず事前に弊社営業窓口へご照会下さい。なお、上記用途に使用されたことにより発生した損害等について弊社はその責任を負いかねますのでご了承願います。
8. 第7項にかかわらず、本資料に記載された製品は、下記の用途には使用しないで下さい。これらの用途に使用されたことにより発生した損害等につきましては、弊社は一切の責任を負いません。
 - 1) 生命維持装置。
 - 2) 人体に埋め込み使用するもの。
 - 3) 治療行為（患部切り出し、薬剤投与等）を行なうもの。
 - 4) その他、直接人命に影響を与えるもの。
9. 本資料に記載された製品のご使用につき、特に最大定格、動作電源電圧範囲、放熱特性、実装条件およびその他諸条件につきましては、弊社保証範囲内でご使用ください。弊社保証値を越えて製品をご使用された場合の故障および事故につきましては、弊社はその責任を負いません。
10. 弊社は製品の品質および信頼性の向上に努めておりますが、特に半導体製品はある確率で故障が発生したり、使用条件によっては誤動作したりする場合があります。弊社製品の故障または誤動作が生じた場合も人身事故、火災事故、社会的損害などを生じさせないよう、お客様の責任において冗長設計、延焼対策設計、誤動作防止設計などの安全設計（含むハードウェアおよびソフトウェア）およびエージング処理等、機器またはシステムとしての出荷保証をお願いいたします。特にマイコンソフトウェアは、単独での検証は困難なため、お客様が製造された最終の機器・システムとしての安全検証をお願い致します。
11. 本資料に記載の製品は、これを搭載した製品から剥がれた場合、幼児が口に入れて誤飲する等の事故の危険性があります。お客様の製品への実装後に容易に本製品が剥がれることがなきよう、お客様の責任において十分な安全設計をお願いします。お客様の製品から剥がれた場合の事故につきましては、弊社はその責任を負いません。
12. 本資料の全部または一部を弊社の文書による事前の承諾なしに転載または複製することを固くお断り致します。
13. 本資料に関する詳細についてのお問い合わせ、その他お気付きの点等がございましたら弊社営業窓口までご照会下さい。

目次

1.	概要.....	1
2.	外観.....	1
3.	仕様.....	1
4.	SW・JP ピンの設定.....	3
5.	セットアップ.....	4
5.1	M3A-0033 と組み合わせて使用する場合.....	4
5.2	その他の基板と組み合わせて使用する場合.....	5

付録 1 部品表

付録 2 接続図

本製品は、以下の基板及び部品によって構成されます。開封時にご確認ください。

形名	説明	数量
M3A-0038G01	M66592FP コーティリティボード	1
RJJ11F0001	M3A-0038G01 取扱説明書 (和文)	1
REJ11F0001	M3A-0038G01 取扱説明書 (英文)	1

本製品は欧州 RoHS 指令に準拠しています。

RoHS 指令：電気・電子機器に含まれる特定有害物質の使用制限に関する指令

本ボード用に「USB Sample Firmware」を用意いたしております。

詳細については、ルネサス テクノロジまたは特約店にご確認いただくか、下記ホームページを通じて公開される情報をご覧ください。

ルネサス テクノロジホームページ

<http://www.renesas.com/>

ルネサス製品全般に関するお問合せ先

カスタマ・サポート・センター：csc@renesas.com

USB デバイスに関する技術的なお問合せ先

USB技術サポート窓口：usb_support@renesas.com

製品についてのお問合せは

本製品に関するお問合せは、電子メールにて技術お問合せを受け付けております。

下記 USB 技術サポート窓口までお送りください。

USB技術サポート窓口：usb_support@renesas.com

(注意)お問合せの際は御社名、ご所属、ご氏名、電話番号、FAX 番号、製品番号を必ずご記入ください。

1. 概要

M3A-0038G01 はルネサス テクノロジオリジナル Hi-Speed USB ASSP M66592FP を評価するためのボードです。
以下に基板名と搭載する ASSP 形名 / パッケージ型名 / パッケージ概要を記します。

基板名	ASSP 形名	パッケージ型名	パッケージ概要
M3A-0038G01	M66592FP	64P6Q-A	Plastic 64pin 10 × 10mm body LQFP

本ボードは主に以下の特長を持ち、様々な用途に柔軟に対応することができます。

コントロールボードとのインタフェースコネクタを備えることによって、ユーザシステム上での評価ができます。

USB 伝送線路にコモンモードチョークコイル (村田製作所) のパターン(シルク L2)を設けてあります。EMI 対策の評価ができます*1。

USB 伝送線路に ESD プロテクション素子用パターン(シルク U2)を設けてあります。ESD 対策の評価ができます*2。

M66592 のコア電源は 1.5V ですが、インタフェース用電源 VIF は、3.3V または 1.8V を印加することが可能です。

M66592 の機能であるマルチプレクスバス、セパレートバス動作の切り替えが可能です。

M3A-0033*3 との組み合わせにより M66592FP の機能検証 (スプリットバスを除く) が可能です。

*1、*2: USB の Eye パターンへの影響は問題ないことを確認していますが、その他については、お客様で十分な評価をお願い致します。

*3: M3A-0033 は、ルネサス テクノロジオリジナル USB ASSP 評価用マザーボードです。

2. 外観

図 1. に外観図を示します。



図 1. M3A-0038G01 外観図

3. 仕様

基板サイズ (縦 × 横)	70 mm × 80 mm
電源電圧	VDD 1.5V AFEA33V、AFED33V 3.3V VIF 3.3V または 1.8 V
インタフェース	50Pin (2.54 ピッチ、2 連ストレート、オス) コネクタ × 2 USB コネクタ B Type

コネクタ端子説明

コネクタ CN2、CN3 には拡張 MCU インタフェース、及び DMA インタフェースのすべての端子がダイレクトに接続されています。従って、これらの電気的特性、入出力方向、機能は * 付き信号を除き M66592FP と同様です。

以下に端子名称と割り当てられているコネクタ番号・ピン番号を示します。

端子名	コネクタ	ピン番号	M66592FP 端子名称
D15 ~ 8	CN2	2 ~ 9 (D15 ~ 8)	データバス (双方向)
D6/AD6 ~ D1/AD1	CN2	12 ~ 17 (D6/AD6 ~ D1/AD1)	マルチプレクスバス ((双方向)
D7、D0	CN2	11、18	データバス (双方向)
SD7 ~ 0	CN2	41 ~ 48	スプリットバス(DMA Interface) (双方向)
A5 ~ 1	CN3	16 ~ 12	アドレスバス (入力)
A6/ALE	CN3	17 (ALE は JP7 改造により CN3-21 ピンへ振り替え可能)	アドレス/コントロールバス (入力/入力)
WR0_N*	CN3	1	ライトストロープ (入力)
WR1_N*	CN2	23	ライトストロープ (入力)
RD_N*	CN3	3	リードストロープ (入力)
CS_N*	CN3	5	チップセレクト (入力)
RST_N***	CN3	6	リセット (入力)
VBUS	CN2	24	VBUS(出力)
EXIOVcc(VIF)	CN2	25,26	外部バス電源 (入力)
DREQ0_N,DREQ1_N	CN3	7,26	DMA リクエスト信号 (出力)
DACK0_N**	CN3	8	DMA 受付信号 (入力)
DACK1_N/DSTB0_N**	CN3	25,35	DMA 受付信号 (入力) / データストロープ0 (入力)
INT_N	CN3	9	割り込みリクエスト信号 (出力)
VDD(EX_VCC)	CN3	19,20	電源端子 (3.3V)(入力)
GND	CN2	1,10,19,20,29,30,49,50	GND 端子
GND	CN3	2,4,10,11,18,29,30,49,50	GND 端子
SOF_N	CN3	24	SOF 出力 (出力)
DEND0_N,DEND1_N	CN3	36,40	DMA 転送終了 (双方向)
NC	CN2	21,22	ピン無し (誤接続防止キー)
NC	CN2	27,28,31 ~ 40	空きピン
NC	CN3	22,23,27,28,32 ~ 34,37 ~ 39,41 ~ 48	空きピン

* : 10K にてプルアップ

** : 1M にてプルアップ

*** : 0.1 μ F で接地

4. SW・JP ピンの設定

JP No.	機能	
JP1、2、3、5	JP1 : CN4 から基板に 3.3V を印加する場合ショート。(出荷時オープン) JP2 : CN4 から基板に 3.3V を印加する場合パターンカット。(出荷時パターンにて短絡) JP3 : AGND、DGND を M66592 の外部でも短絡します。(出荷時メッキ線にて短絡) JP5 : フレームグランドとシグナルグランドを分ける場合パターンカット。(出荷時パターンにて短絡)	

JP No.	機能	
	E XIOVcc ショート	3.3V ショート
JP4 (VIF)	M66592 の VIF と CN2-25、26 を接続します	VIF に M66592 の AFEA33V、AFED33V と同じ電圧を供給します

JP No.	機能	
	E XT ショート	INT ショート
JP6 (VDD 1.5V)	M66592 の VDD と CN3-31 を接続します	M66592 の VDD と基板内 1.5V レギュレータ出力を接続します (出荷時パターンにて短絡)

JP No.	機能	
	ALE ショート	A6/ALE ショート
JP7	M66592 の ALE を CN3-21 と接続します	M66592 の ALE を CN3-17 と接続します (出荷時パターンにて短絡)

JP No.	機能	
	JP8 ショート	JP9 ショート
JP8、JP9	M66592 の 61 ピンを CN3-25 と接続します (出荷時パターンにて短絡)	M66592 の 61 ピンを CN3-35 と接続します (出荷時パターンにて短絡)
・JP8、JP9 とも基板裏面で細いパターンで短絡しています。切る必要がある場合はパターンを切って使用ください。 M66592 の 61 ピン : DACK1_N/DSTB0_N		

SW No.	機能	
	SEPA	MULT
SW1 (MPBUS)	セパレートバス動作	マルチプレクスバス動作

5. セットアップ

本ボードとターゲットボード (MCU 基板) を組み合わせ、HUB またはパソコンと接続する過程を説明します。ターゲットボードとして M3A-0033 と組み合わせる場合と、その他の基板と組み合わせる場合の 2 通りについて説明します。

5.1 M3A-0033 と組み合わせて使用する場合

M3A-0033 は、ルネサス テクノロジオリジナル USB ASSP 評価用マザーボードです。本ボードと M3A-0033 と組み合わせることにより、M66592FP の機能評価を簡単に行うことができます。ただしスプリットバスの評価はできません。

(1) M3A-0033 を用いた機能評価の方法

M3A-0033 に付属しているリモートデバッグ KD308 を用いて、M66592FP の機能評価を行うことができます。詳しくは M3A-0033 取扱説明書「第 5 章ソフトウェアのセットアップ」を参照ください。

(2) 本ボード (M3A-0038G01) のスイッチ・ジャンパ設定

SW1 は SEPA 側にしてください。出荷時は SEPA 側となっています。

JP4 は 3.3V 側にしてください。出荷時は 3.3V 側となっています。

(4) M3A-0033 と本ボード (M3A-0038G01) の結合

M3A-0033 CN8 の 1 ピン 2 ピンと、本ボード CN2 の 1 ピン 2 ピンの位置を合わせて差しこんでください。

(5) HUB またはパソコンとの接続

M3A-0033 の CN1 へ電源 (DC5V) を印加します。

USB ケーブルの B コネクタを本ボードの CN1 に差し、ケーブルの反対側に付いている A コネクタをパソコンまたは HUB に差します。

以上で M3A-0033 と組み合わせた場合のセットアップは完了です。

5.2 その他の基板と組み合わせて使用する場合

本ボード (M3A-0038G01) と組み合わせる基板を、ターゲットボードと称して説明します。

M66592FP は、バスモードとしてセパレートバスと、マルチプレクスバスに対応します。使用する MCU に合わせて M3A-0038G01 の SW1 を切り替えてください。以下にターゲットボード設計時の注意点を記します。

5.2.1 ターゲットボード設計の注意点

- ・ターゲットボードのコネクタは、本ボードのコネクタ寸法(図 3、図 4 参照)に適合するメスコネクタを選択してください。ピン配置は本基板 (表 1 . M3A-0038G01 コネクタ CN2 ピン配置図、表 2 . M3A-0038G01 コネクタ CN3 ピン配置図) と同じにしてください。コネクタの選択、ピン配置の参考に添付資料の M3A-0038G01 部品表と接続図を参照ください。ターゲットボードのコネクタは、本多通信工業の HKP-50FD2 などが適合します。
- ・誤挿入防止対策として、ターゲットボードのコネクタ CN2 (本ボードの CN2 に対応する側のコネクタ) の 21 ピン、22 ピンへ本ボードのピンが入らないように詰め物をしてください。逆差しの防止になります。コネクタに本多通信工業の HKP-50FD2 を使用した場合、詰め物として同社の GM-25K が適合します。
- ・M66592FP のコア電源電圧(VDD)は 1.5V です。CN3 の 19 ピンと 20 ピンに 3.3V を印加すると、基板上のレギュレータで 1.5V に降圧され VDD に印加されます。
- ・ターゲットボードとのインタフェース電源 VIF は、1.8V(1.6 ~ 2.0V)または 3.3V(2.7 ~ 3.6V)です。インタフェース電源 VIF が 1.8V の場合は CN2 の 25 ピン、26 ピンと GND 間に 1.8V を印加し、JP4 を EXIOV_{cc} 側にしてください。インタフェース電源 VIF が 3.3V の場合は JP4 を 3.3V 側にしてください。AFEA33V、AFED33V と同じ電圧が VIF に印加されます。
- ・DMA のスプリットバスを使用する場合は、CN2 の SD0 ~ SD7 を使用してください。
- ・未使用端子の処理は M66592FP/WG データシートを参照ください。

5.2.2 セパレートバスモード

M3A-0038G01 は、SW1 を SEPA 側にして使用してください。

アドレス線 A1 ~ A6 は CN3 の A1 ~ A6 を使用してください。

5.2.3 マルチプレクスバスモード

M3A-0038G01 は、SW1 を MULT 側にして使用してください。

アドレス線は CN2 の AD1 ~ AD6 を使用してください。データと共用となります。CN3 の A1 ~ A5 はオープンにしてください。

ALE として CN3 の 17 ピン (A6/ALE) を使用してください。

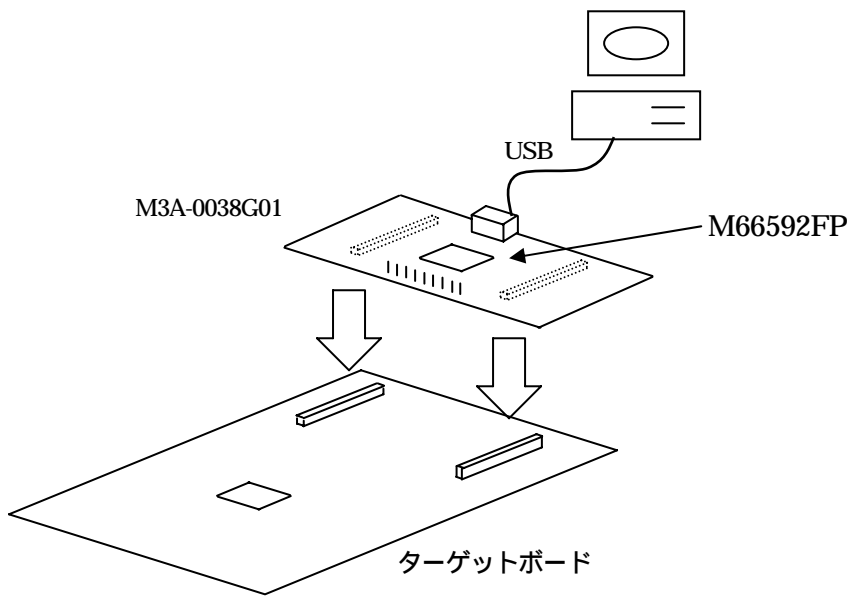


図2 ターゲットボード接続イメージ図

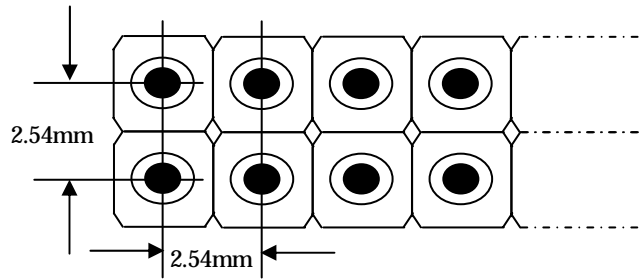


図3 コネクタ CN2, CN3 ピンピッチ

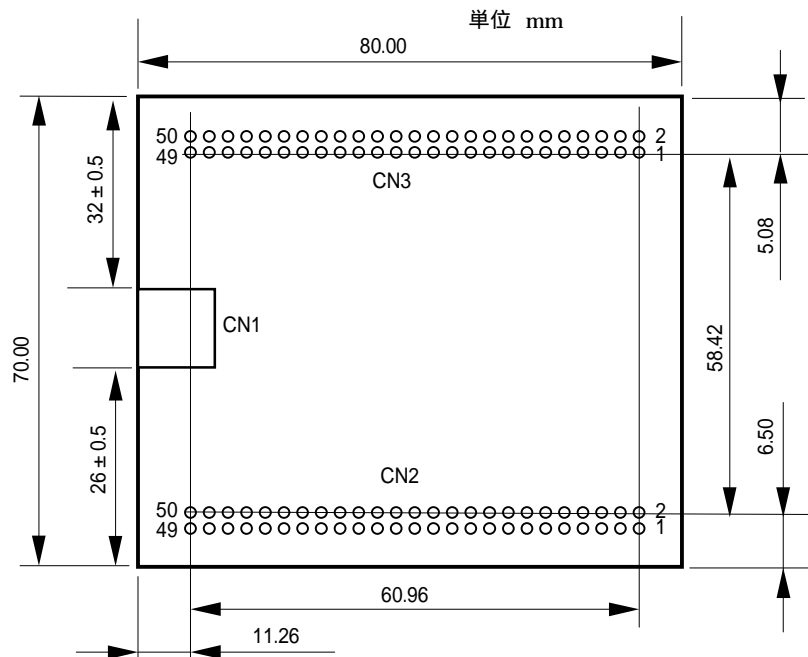


図4 コネクタ配置図 (TOP View)

表1 . M3A-0038G01 コネクタ CN2 ピン配置図

CN2					
PIN	16bit-sepa ^{*1}	16bit-mult ^{*2}	PIN	16bit-sepa ^{*1}	16bit-mult ^{*2}
1	GND	GND	2	D15	D15
3	D14	D14	4	D13	D13
5	D12	D12	6	D11	D11
7	D10	D10	8	D9	D9
9	D8	D8	10	GND	GND
11	D7	D7	12	D6	D6/AD6
13	D5	D5/AD5	14	D4	D4/AD4
15	D3	D3/AD3	16	D2	D2/AD2
17	D1	D1/AD1	18	D0	D0
19	GND	GND	20	GND	GND
21	使用不可	使用不可	22	使用不可	使用不可
23	WR1_N	WR1_N	24	VBUS	VBUS
25	EXIOVcc	EXIOVcc	26	EXIOVcc	EXIOVcc
27			28		
29	GND	GND	30	GND	GND
31			32		
33			34		
35			36		
37			38		
39			40		
41	SD7	SD7	42	SD6	SD6
43	SD5	SD5	44	SD4	SD4
45	SD3	SD3	46	SD2	SD2
47	SD1	SD1	48	SD0	SD0
49	GND	GND	50	GND	GND

表2 . M3A-0038G01 コネクタ CN3 ピン配置図

CN3					
PIN	16bit-sepa ^{*1}	16bit-mult ^{*2}	PIN	16bit-sepa ^{*1}	16bit-mult ^{*2}
1	WR0_N	WR0_N	2	GND	GND
3	RD_N	RD_N	4	GND	GND
5	CS_N	CS_N	6	RST_N	RST_N
7	DREQ0_N	DREQ0_N	8	DACK0_N	DACK0_N
9	INT_N	INT_N	10	GND	GND
11	GND	GND	12	A1	未使用
13	A2	未使用	14	A3	未使用
15	A4	未使用	16	A5	未使用
17	A6	ALE	18	GND	GND
19	EXVcc	EXVcc	20	EXVcc	EXVcc
21	未使用	(JP7-ALE)	22		
23			24	SOF_N	SOF_N
25	DACK1_N/DSTB0_N	DACK1_N/DSTB0_N	26	DREQ1_N	DREQ1_N
27			28		
29	GND	GND	30	GND	GND
31	JP6-EXT(外部1.5V入力)	JP6-EXT(外部1.5V入力)	32		
33			34		
35	DACK1_N/DSTB0_N	DACK1_N/DSTB0_N	36	DEND0_N	DEND0_N
37			38		
39			40	DEND1_N	DEND1_N
41			42		
43			44		
45			46		
47			48		
49	GND	GND	50	GND	GND

16bit-sepa^{*1} : 16bit-SeparateBus use16bit-mult^{*2} : 16bit-MultiplexBus use

付録1 部品表

株式会社 ルネサス ソリューションズ

取扱	種別	部品表	番号	P P L - M 3 A - 0 0 3 8 G 0 1 - B	表題	M3A-0038G01	作成部門	
作成			改定					
検認								

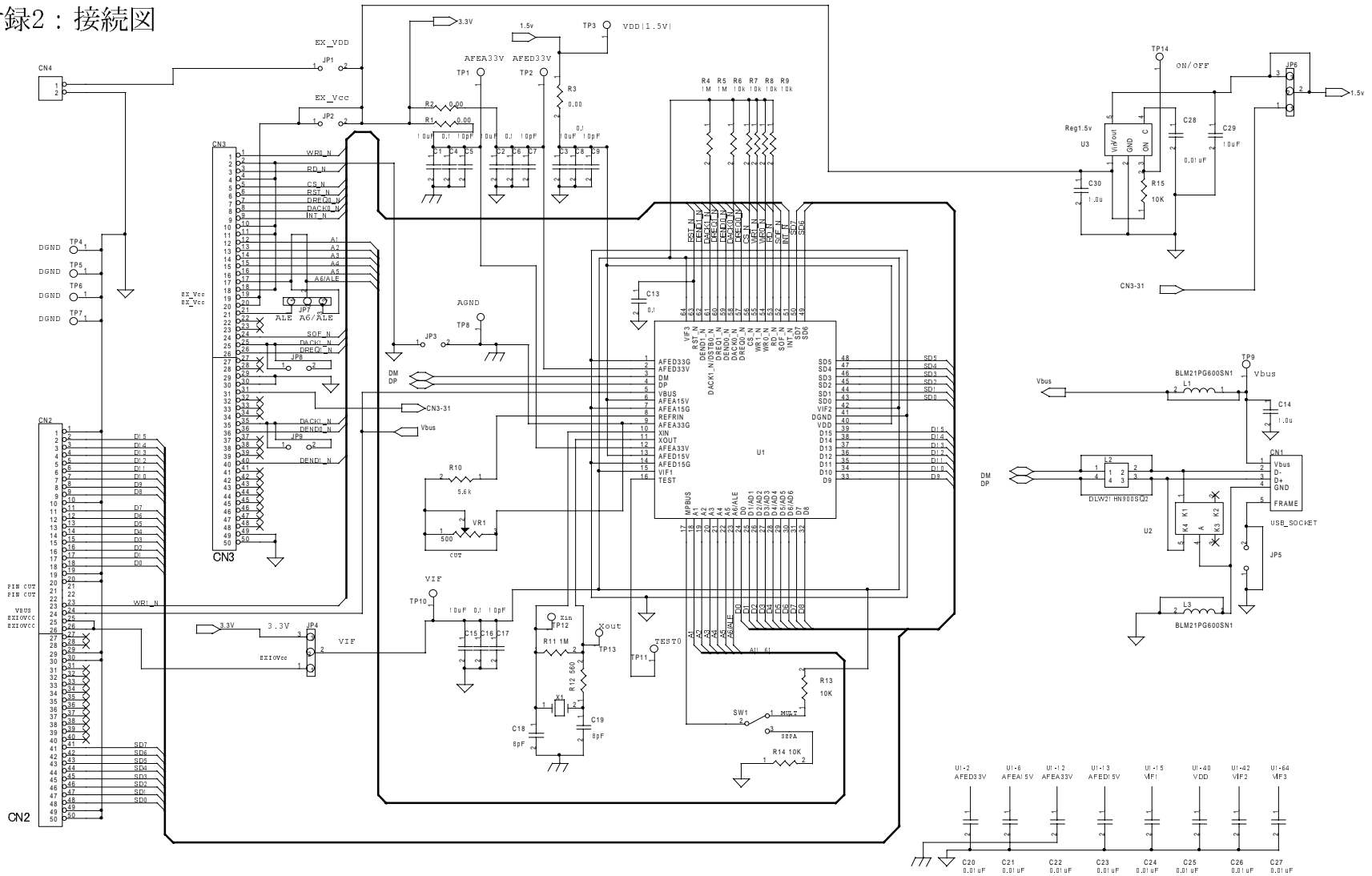
項番	部 品 名		部 品 仕 様			1台分 個数	備 考
	品 名	部品番号	部品形名(図面番号,製品規格)	メーカ名	実装指示		
1	USB_SOCKET	CN1	UBB-4R-D14T-1(LF)(SN)	日圧		1	
2	HEADER 25X2	CN2,CN3	FFC-50BSM1B	本多通工		2	
3	HEADER	CN4	BS2P-SHF-1AA(LF)(SN)	日圧	未実装	0	
4	チップコンデンサ	C1,2,3,15,29	GRM31CB11A106KA01	村田製作所		5	10 μF
5	チップコンデンサ	C4,C6,C8,C13,C16	GRM188F11E104ZA01D	村田製作所		5	0.1 μF
6	チップコンデンサ	C5,C7,C9,C17	GRM2162C1H100JD01D	村田製作所		4	10pF
7	チップコンデンサ	C14,C30	GRM219F11E105ZA01D	村田製作所		2	1.0 μF
8	チップコンデンサ	C18,19	GRM1882C1H8R0DZ01D	村田製作所		2	8pF
9	チップコンデンサ	C20 ~ 28	GRM188F11H103ZA01D	村田製作所		9	0.01 μF
10	ジャンパピン 2P	JP1,JP2,JP3,JP5	WL-1	MAC8	未実装	0	JP3はメッキ線でジャンパ
11	ジャンパピン 3P	JP4	WL-1	MAC8		1	3pin
12	フェライトビーズ	L1,L3	BLM21PG600SN1	村田製作所	未実装	0	
13	コモンチョーク	L2	DLW21HN900SQ2	村田製作所	未実装	0	
14	チップ抵抗	R1,2,3	MCR10EZPJ000	ローム		3	0
15	チップ抵抗	R4,5,11	MCR10EZPJ105	ローム		3	1M ± 5%
16	チップ抵抗	R6 ~ 9,R13 ~ 15	MCR10EZPJ103	ローム		7	10k ± 5%
17	チップ抵抗	R10	MCR10EZPF5601	ローム		1	5.6k ± 1%
18	チップ抵抗	R12	MCR10EZPF5600	ローム		1	560 ± 1%
19	スライドスイッチ	SW1	CAS-120A1	コパル電子		1	
20	ASSP	U1	M66592FP	ルネサス		1	

P P L - M 3 A - 0 0 3 8 G 0 1 - B (1 / 2)

項番	部 品 名		部 品 仕 様			1 台分 個数	備 考
	品 名	部品番号	部品形名(図面番号,製品規格)	メーカー名	実装指示		
21	回路保護ダイオード	U2	HZM6.2Z4MFA-E、 HZM6.8Z4MFA-E	RENESAS	未実装	0	
22	1.5V電源	U3	LP2992AIM5-1.5/NOPB	NS		1	1.5V 250mA
23	半固定VR	VR1	G33ATB501	トーコス	未実装	0	500
24	水晶振動子	X1 (24MHz)	DSX321G 24.0000MHz	大真空		1	
25	テストピン (SMD)	TP1(AFEA33V)	HK-5-G (紫)	MAC8		1	
26	テストピン (SMD)	TP2(AFED33V)	HK-5-G (赤)	MAC8		1	
27	テストピン (SMD)	TP3(VDD)	HK-5-G (橙)	MAC8		1	
28	テストピン (SMD)	TP4,5,6,7,8(GND)	HK-5-G (黒)	MAC8		5	
29	テストピン (SMD)	TP9(Vbus)	HK-5-G (青)	MAC8		1	
30	テストピン (SMD)	TP10(VIF)	HK-5-G (緑)	MAC8		1	
31	テストピン (SMD)	TP11(TEST0)	HK-5-G (灰)	MAC8		1	
32	テストピン	TP12,13,14	ST-1-1	MAC8	未実装	0	
33	ジャンパソケット	JP4用	JS-1	MAC8		1	
34	基板		M3A-0038G01 Rev.B			1	
*							

P P L - M 3 A - 0 0 3 8 G 0 1 - B (2 / 2)

付録2：接続図



M3A-0038G01
Rev. B (1/1)

改訂記録	M3A-0038G01 取扱説明書
-------------	--------------------------

Rev.	発行日	改訂内容	
		ページ	ポイント
1.00	04/03/01		新規作成
1.01	05/02/15	付録 1	部品表 項番 21 TVS ダイオード SRV05-4 SEMTECH を削除。
		付録 2	接続図 1.5V レギュレータ U3 の 1 ピン(電源入力)接続先を JP2-2 に変更。元は JP2-1。 U2 型名 (SRV05-4) 削除。 U2 ピン番号変更。
1.02	06/12/05	目次	欧州 RoHS 指令準拠の製品であることを追記
		付録 1	部品表 欧州 RoHS 指令準拠に伴い部品型番変更 (該当項番 1,3,4,5,6,7,8,9,14,15,16,17,18,21,22,23)

M66592 ユーティリティボード
M3A-0038G01 取扱説明書 '06-12-5

© 2006. Renesas Technology Corp. and Renesas Solutions Corp., All right reserved. Printed in Japan.

M66592FP ユーティリティボード
M3A-0038G01 取扱説明書



ルネサスエレクトロニクス株式会社
神奈川県川崎市中原区下沼部1753 〒211-8668

RJ11F0001-0102Z