

お客様各位

カタログ等資料中の旧社名の扱いについて

2010年4月1日を以ってNECエレクトロニクス株式会社及び株式会社ルネサステクノロジが合併し、両社の全ての事業が当社に承継されております。従いまして、本資料中には旧社名での表記が残っておりますが、当社の資料として有効ですので、ご理解の程宜しくお願ひ申し上げます。

ルネサスエレクトロニクス ホームページ (<http://www.renesas.com>)

2010年4月1日
ルネサスエレクトロニクス株式会社

【発行】ルネサスエレクトロニクス株式会社 (<http://www.renesas.com>)

【問い合わせ先】<http://japan.renesas.com/inquiry>

ご注意書き

1. 本資料に記載されている内容は本資料発行時点のものであり、予告なく変更することがあります。当社製品のご購入およびご使用にあたりましては、事前に当社営業窓口で最新の情報をご確認いただきますとともに、当社ホームページなどを通じて公開される情報に常にご注意ください。
2. 本資料に記載された当社製品および技術情報の使用に関連し発生した第三者の特許権、著作権その他の知的財産権の侵害等に関し、当社は、一切その責任を負いません。当社は、本資料に基づき当社または第三者の特許権、著作権その他の知的財産権を何ら許諾するものではありません。
3. 当社製品を改造、改変、複製等しないでください。
4. 本資料に記載された回路、ソフトウェアおよびこれらに関連する情報は、半導体製品の動作例、応用例を説明するものです。お客様の機器の設計において、回路、ソフトウェアおよびこれらに関連する情報を使用する場合には、お客様の責任において行ってください。これらの使用に起因しお客様または第三者に生じた損害に関し、当社は、一切その責任を負いません。
5. 輸出に際しては、「外国為替及び外国貿易法」その他輸出関連法令を遵守し、かかる法令の定めるところにより必要な手続を行ってください。本資料に記載されている当社製品および技術を大量破壊兵器の開発等の目的、軍事利用の目的その他軍事用途の目的で使用しないでください。また、当社製品および技術を国内外の法令および規則により製造・使用・販売を禁止されている機器に使用することができません。
6. 本資料に記載されている情報は、正確を期すため慎重に作成したのですが、誤りが無いことを保証するものではありません。万一、本資料に記載されている情報の誤りに起因する損害がお客様に生じた場合においても、当社は、一切その責任を負いません。
7. 当社は、当社製品の品質水準を「標準水準」、「高品質水準」および「特定水準」に分類しております。また、各品質水準は、以下に示す用途に製品が使われることを意図しておりますので、当社製品の品質水準をご確認ください。お客様は、当社の文書による事前の承諾を得ることなく、「特定水準」に分類された用途に当社製品を使用することができません。また、お客様は、当社の文書による事前の承諾を得ることなく、意図されていない用途に当社製品を使用することができません。当社の文書による事前の承諾を得ることなく、「特定水準」に分類された用途または意図されていない用途に当社製品を使用したことによりお客様または第三者に生じた損害等に関し、当社は、一切その責任を負いません。なお、当社製品のデータ・シート、データ・ブック等の資料で特に品質水準の表示がない場合は、標準水準製品であることを表します。
標準水準： コンピュータ、OA 機器、通信機器、計測機器、AV 機器、家電、工作機械、パーソナル機器、産業用ロボット
高品質水準： 輸送機器（自動車、電車、船舶等）、交通用信号機器、防災・防犯装置、各種安全装置、生命維持を目的として設計されていない医療機器（厚生労働省定義の管理医療機器に相当）
特定水準： 航空機器、航空宇宙機器、海底中継機器、原子力制御システム、生命維持のための医療機器（生命維持装置、人体に埋め込み使用するもの、治療行為（患部切り出し等）を行うもの、その他直接人命に影響を与えるもの）（厚生労働省定義の高度管理医療機器に相当）またはシステム等
8. 本資料に記載された当社製品のご使用につき、特に、最大定格、動作電源電圧範囲、放熱特性、実装条件その他諸条件につきましては、当社保証範囲内でご使用ください。当社保証範囲を超えて当社製品をご使用された場合の故障および事故につきましては、当社は、一切その責任を負いません。
9. 当社は、当社製品の品質および信頼性の向上に努めておりますが、半導体製品はある確率で故障が発生したり、使用条件によっては誤動作したりする場合があります。また、当社製品は耐放射線設計については行っておりません。当社製品の故障または誤動作が生じた場合も、人身事故、火災事故、社会的損害などを生じさせないようお客様の責任において冗長設計、延焼対策設計、誤動作防止設計等の安全設計およびエージング処理等、機器またはシステムとしての出荷保証をお願いいたします。特に、マイコンソフトウェアは、単独での検証は困難なため、お客様が製造された最終の機器・システムとしての安全検証をお願いいたします。
10. 当社製品の環境適合性等、詳細につきましては製品個別に必ず当社営業窓口までお問合せください。ご使用に際しては、特定の物質の含有・使用を規制する RoHS 指令等、適用される環境関連法令を十分調査のうえ、かかる法令に適合するようご使用ください。お客様がかかる法令を遵守しないことにより生じた損害に関し、当社は、一切その責任を負いません。
11. 本資料の全部または一部を当社の文書による事前の承諾を得ることなく転載または複製することを固くお断りいたします。
12. 本資料に関する詳細についてのお問い合わせその他お気付きの点等がございましたら当社営業窓口までご照会ください。

注 1. 本資料において使用されている「当社」とは、ルネサスエレクトロニクス株式会社およびルネサスエレクトロニクス株式会社とその総株主の議決権の過半数を直接または間接に保有する会社をいいます。

注 2. 本資料において使用されている「当社製品」とは、注 1 において定義された当社の開発、製造製品をいいます。

Pチャネルパワー MOS FET
スイッチング用
工業用

2SJ152は、Pチャネル縦形パワー MOS FETで、5 V 電源系 IC の出力による直接駆動が可能な高速スイッチングデバイスです。

オン抵抗が低く、スイッチング特性も優れているため、モータ、ソレノイド、ランプの制御に最適です。

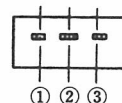
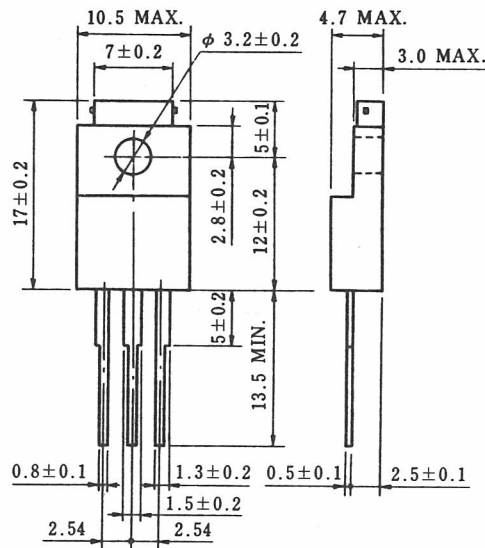
特 徴

- 低オン抵抗です。
 $R_{DS(on)} \leq 1.2 \Omega$ @ $V_{GS} = -10 V, I_D = -1.5 A$
 $R_{DS(on)} \leq 1.8 \Omega$ @ $V_{GS} = -4 V, I_D = -1.5 A$
- 4 V 駆動です。
- ゲート保護定電圧ダイオード内蔵です。

絶対最大定格 ($T_a = 25^\circ C$)

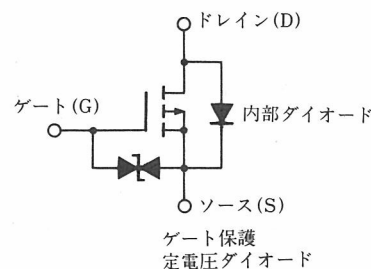
項 目	略 号	条 件	定 格	単 位
ドレイン・ソース間電圧	V_{DSS}	$V_{GS} = 0$	-100	V
ゲート・ソース間電圧	V_{GSS}	$V_{DS} = 0$	± 15	V
ドレイン電流(直 流)	$I_{D(DC)}$	$T_C = 25^\circ C$	± 3.0	A
ドレイン電流(パルス)	$I_{D(pulse)}$	$PW \leq 10 \mu s$ $Duty\ Cycle \leq 1\%$	± 6.0	A
全 損 失	P_T	$T_C = 25^\circ C$	30	W
全 損 失	P_T	$T_a = 25^\circ C$	2.0	W
チ ャ ネ ル 温 度	T_{ch}		150	$^\circ C$
保 存 温 度	T_{stg}		-55 ~ +150	$^\circ C$

外形図 (単位: mm)



電極接続

- ① ゲート
- ② ドレイン
- ③ ソース

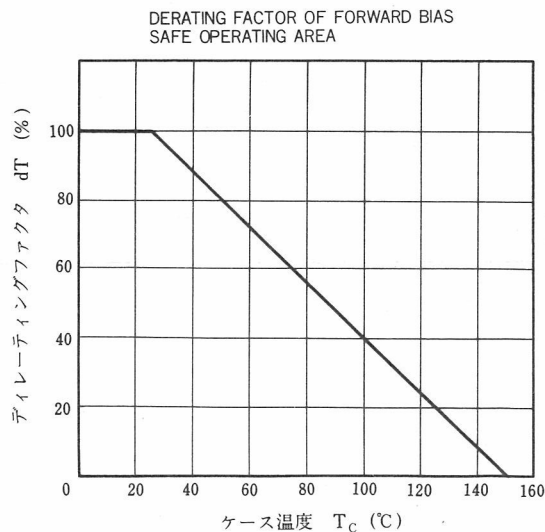
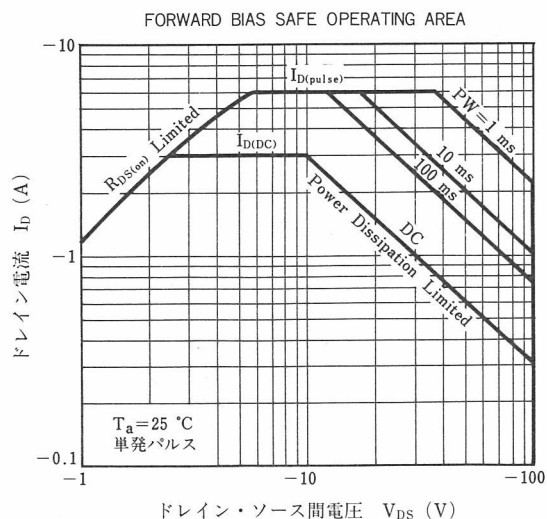




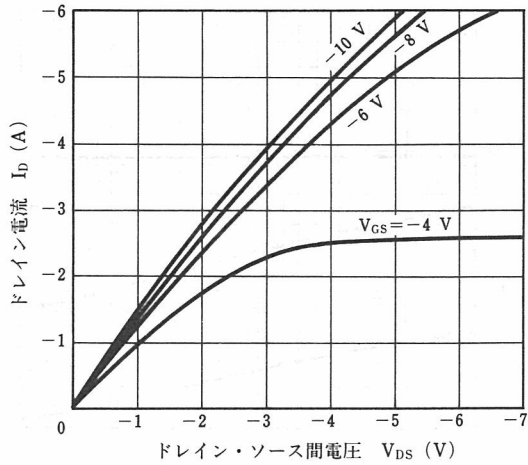
電気的特性 (T_a = 25 °C)

項目	略号	条件	MIN.	TYP.	MAX.	単位
ドレインシャ断電流	I _{DSS}	V _{DS} = -100 V, V _{GS} = 0			-10	μA
ゲート漏れ電流	I _{GSS}	V _{GS} = ±15 V, V _{DS} = 0			±10	μA
ゲートカットオフ電圧	V _{GS(off)}	V _{DS} = -10 V, I _D = -1.0 mA	-1.0		-3.0	V
順伝達アドミタンス	y _{fs}	V _{DS} = -10 V, I _D = -1.5 A	0.8			S
ドレイン・ソース間オン抵抗	R _{DS(on)}	V _{GS} = -10 V, I _D = -1.5 A			1.2	Ω
ドレイン・ソース間オン抵抗	R _{DS(on)}	V _{GS} = -4.0 V, I _D = -1.5 A			1.8	Ω
入力容量	C _{iss}	V _{DS} = -10 V V _{GS} = 0 V f = 1.0 MHz		830		pF
出力容量	C _{oss}			195		pF
帰還容量	C _{rss}			30		pF
オン時遅延時間	t _{d(on)}	I _D = -1.5 A, V _{GS(on)} = -10 V V _{DD} ≐ -50 V, R _L = 33 Ω R _G = 10 Ω 測定回路図1参照		10		ns
立ち上がり時間	t _r			20		ns
オフ時遅延時間	t _{d(off)}			70		ns
下降時間	t _f			25		ns
ソース・ドレイン間ダイオード順電圧	V _{F(S-D)}	I _D = -3.0 A, V _{GS} = 0		0.9		V

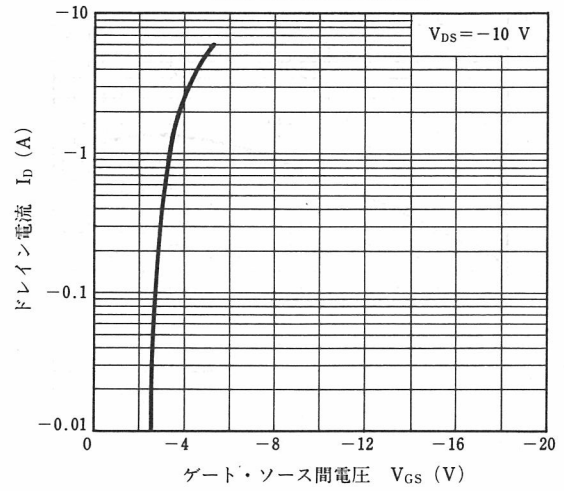
特性曲線 (T_a = 25 °C)



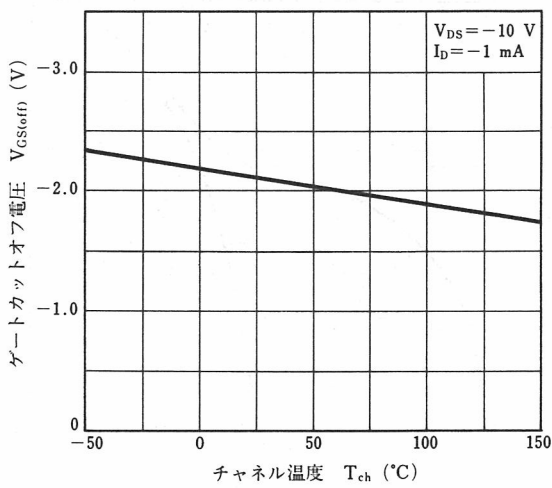
DRAIN CURRENT vs. DRAIN TO SOURCE VOLTAGE



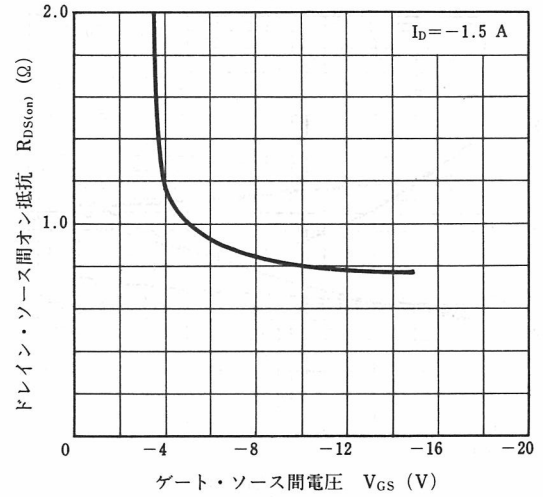
TRANSFER CHARACTERISTIC



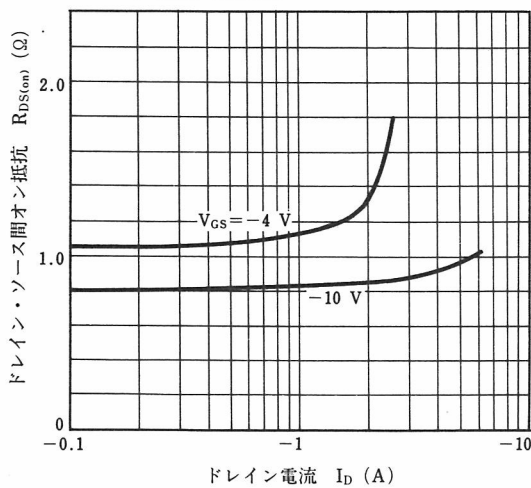
GATE TO SOURCE CUTOFF VOLTAGE vs. CHANNEL TEMPERATURE



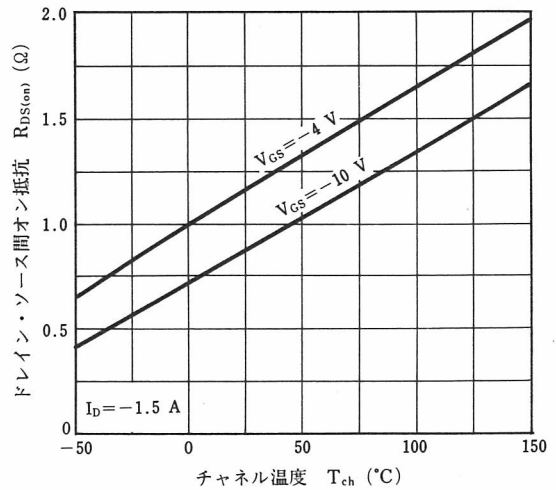
DRAIN TO SOURCE ON-STATE RESISTANCE vs. GATE TO SOURCE VOLTAGE



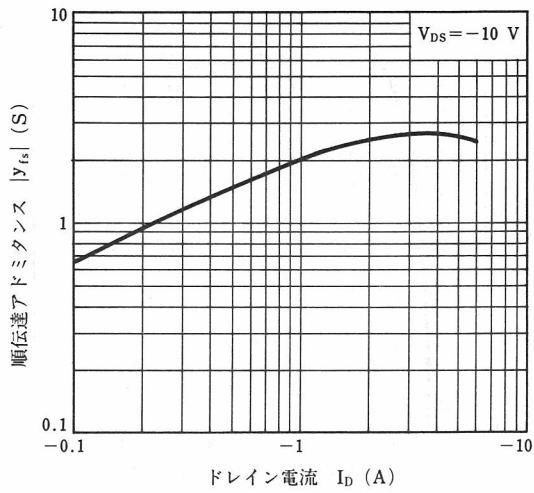
DRAIN TO SOURCE ON-STATE RESISTANCE vs. DRAIN CURRENT



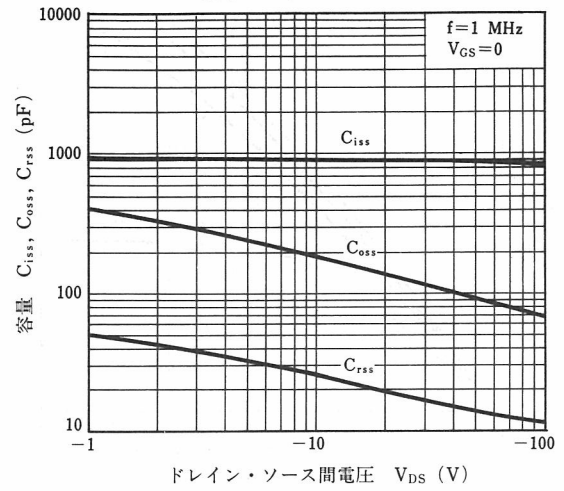
DRAIN TO SOURCE ON-STATE RESISTANCE vs. CHANNEL TEMPERATURE



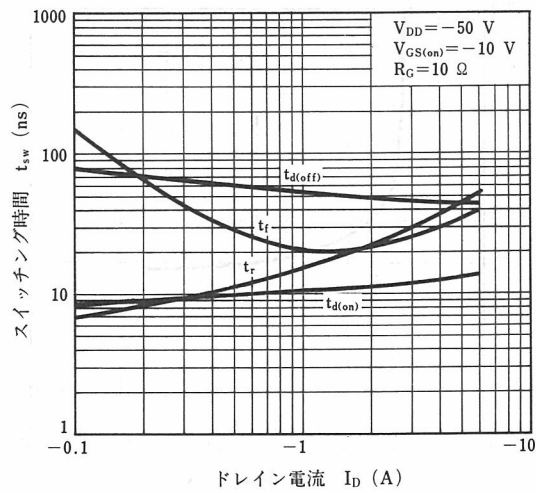
FORWARD TRANSFER ADMITTANCE vs. DRAIN CURRENT



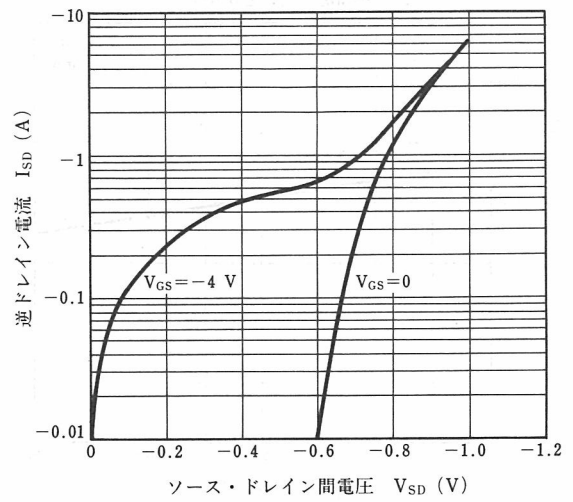
CAPACITANCE vs. DRAIN TO SOURCE VOLTAGE



SWITCHING TIME vs. DRAIN CURRENT

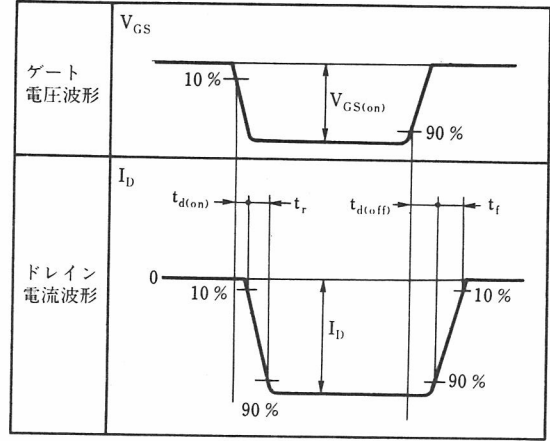
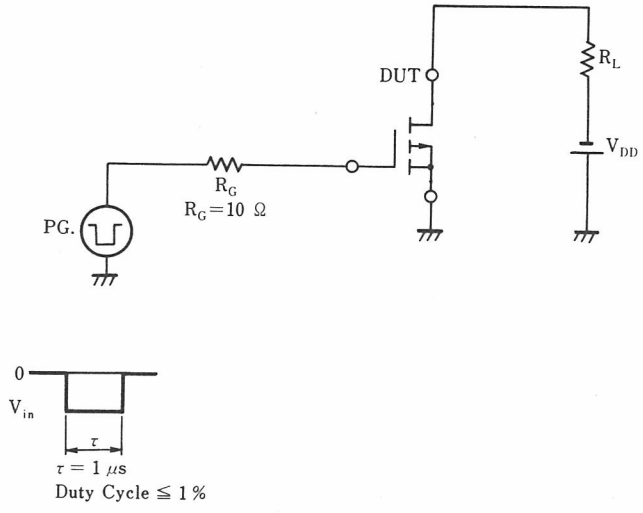


BODY DIODE FORWARD VOLTAGE



保守 / 廃止

測定回路図 1 : スイッチング時間測定回路





{メ モ}

本製品は外国為替および外国貿易管理法の規定により戦略物資等（または役務）に該当しますので、日本国外に輸出する場合には、同法に基づき日本国政府の輸出許可が必要です。

○文書による当社の承諾なしに本資料の転載複製を禁じます。
○この製品を使用したことにより、第三者の工業所有権等にかかわる問題が発生した場合、当社製品の構造製法に直接かかわるもの以外につきましては、当社はその責を負いませんのでご了承ください。

NEC 日本電気株式会社

本社	〒108 東京都港区芝五丁目33番1号(日本電気本社ビル)	
半導体第一、第二販売事業部	〒108 東京都港区芝五丁目29番11号(日本電気住生ビル)	東京 (03) 456-6111
関西支社半導体販売部	〒540 大阪市中央区城見一丁目4番24号(日本電気関西ビル)	大阪 (06) 945-3178 大阪 (06) 945-3200
中部支社半導体販売部	〒460 名古屋市中区栄四丁目15番32号(日建住生ビル)	名古屋 (052) 262-3611
北海道支社	札幌(011)231-0161	
釧路営業所	札幌(011)251-5531	
函館支店	札幌(0154)25-2255	
旭川支店	旭川(0138)52-1177	
旭川支店	旭川(0166)25-3716	
帯広支店	帯広(0155)22-8288	
青森支店	青森(022)261-5511	
八戸支店	八戸(0177)76-2181	
岩手支店	盛岡(0178)46-1611	
山形支店	山形(0188)63-3773	
福島支店	福島(0249)23-5511	
いわき支店	いわき(0245)21-5511	
庄内支店	庄内(0234)24-3361	
新潟支店	新潟(025)247-6101	
長岡支店	長岡(0258)36-2155	
長野支店	長野(0262)35-1444	
松本支店	松本(0263)35-1666	
上諏訪支店	上諏訪(0266)53-5350	
甲府支店	甲府(0552)24-4141	
馬場支店	馬場(0273)26-1255	
太田支店	太田(0276)46-4011	
宮田支店	宮田(0286)21-2281	
山梨支店	山梨(0285)24-5011	
小水支店	小水(0292)26-1717	
鹿沼支店	鹿沼(0299)92-0511	
東支店	東(0298)23-6161	
中央支店	中央(03) 456-3111	
東京支店	東京(03) 281-1311	
東支店	東(03) 595-2511	
東支店	東(03) 835-4411	
東支店	東(03) 846-6611	
東支店	東(03) 348-5551	
東支店	東(03) 496-1133	
東支店	東(03) 490-6311	
東支店	東(03) 733-5511	
東支店	東(03) 988-2011	
東支店	東(0425)26-0911	
東支店	東(0422)45-3811	
東支店	東(048)641-1411	

所沢支店	所沢(0429)92-3131	
所沢支店	所沢(0485)25-3700	
所沢支店	所沢(0472)27-5441	
所沢支店	所沢(0474)31-5566	
所沢支店	所沢(0471)64-7011	
所沢支店	所沢(0426)46-1181	
所沢支店	所沢(045)324-5511	
所沢支店	所沢(044)211-5111	
所沢支店	所沢(0462)24-5511	
所沢支店	所沢(0427)51-2111	
所沢支店	所沢(0468)24-5511	
所沢支店	所沢(0463)22-1711	
所沢支店	所沢(0542)55-2211	
所沢支店	所沢(0559)63-4455	
所沢支店	所沢(0534)52-2711	
所沢支店	所沢(052)262-3611	
所沢支店	所沢(0532)55-3000	
所沢支店	所沢(0565)31-2611	
所沢支店	所沢(0568)75-3310	
所沢支店	所沢(0592)25-7341	
所沢支店	所沢(0593)52-9366	
所沢支店	所沢(0582)62-3311	
所沢支店	所沢(0762)23-1621	
所沢支店	所沢(0764)31-8461	
所沢支店	所沢(0766)25-8115	
所沢支店	所沢(0776)22-1866	
所沢支店	所沢(06) 945-1111	
所沢支店	所沢(06) 346-5013	
所沢支店	所沢(06) 720-4411	
所沢支店	所沢(06) 386-4511	
所沢支店	所沢(0722)22-3905	
所沢支店	所沢(0734)28-3211	
所沢支店	所沢(075)221-8511	
京都支店	京都(0773)23-9321	
京都支店	京都(0775)26-0666	
京都支店	京都(0749)26-3211	
京都支店	京都(06) 413-3721	
京都支店	京都(078)332-3311	
京都支店	京都(0792)24-6677	
京都支店	京都(0742)26-1622	
京都支店	京都(0862)247-4111	
京都支店	京都(082)25-4455	
京都支店	京都(0864)22-4343	
京都支店	京都(0849)31-5063	
京都支店	京都(0857)27-5311	
京都支店	京都(0852)24-4115	
京都支店	京都(0834)21-7700	
京都支店	京都(0836)31-8175	
京都支店	京都(0878)22-4141	
京都支店	京都(0888)26-2740	
京都支店	京都(0899)45-4111	
京都支店	京都(0888)25-0201	
京都支店	京都(0897)32-5001	
京都支店	京都(092)271-7700	
京都支店	京都(0952)29-5281	
京都支店	京都(093)541-2887	
京都支店	京都(0942)39-7955	
京都支店	京都(0975)37-5060	
京都支店	京都(096)354-6030	
京都支店	京都(0958)27-0133	
京都支店	京都(0956)22-2271	
京都支店	京都(0985)29-8080	
京都支店	京都(0992)26-1611	
京都支店	京都(0988)66-5611	

(技術お問い合わせ先)

半導体応用技術本部 第一応用システム技術部	〒108 東京都港区芝五丁目29番11号(日本電気住生ビル)	東京 (03) 798-6105
半導体応用技術本部 第二応用システム技術部	〒540 大阪市中央区城見一丁目4番24号(日本電気関西ビル)	大阪 (06) 945-3383
半導体応用技術本部	〒210 川崎市幸区塚越三丁目484番地(川崎技術センター)	川崎 (044) 533-1111

インフォメーションセンター
FAX(044)548-7900
(24時間受付)